

Eficiência Energética

Moto-redutores NORDBLOC.1



com patas

Redutores NORDBLOC.1



com IEC



com flange



com veio de entrada



com patas



com IEC



com flange



com veio de entrada



NORDBLOC.1

Accionamentos Inteligentes, assistência global



A Indústria Portuguesa está mais competitiva.
É visível a aposta da NORD na qualidade dos seus produtos e serviços.

BR NORD DRIVESYSTEMS BRASIL LTDA.
R. Dr. Moacyr Antônio de Moraes, 127,
Pq. Sto. Agostinho, CEP 07140-285 - Guarulhos - SP
Tel.: +55 11 2402-8855, Fax: +55 11 2402-8830
info@nord-br.com, www.nord.com

PT NORD DRIVESYSTEMS PTP, Lda.
Zona Industrial de Oiã, lote 8,
3770-059 Oiã, Aveiro, Portugal
Tel.: +351 234 727 090, Fax: +352 234 727 099
info@pt.nord.com, www.nord.com
Members of the NORD DRIVESYSTEMS Group



S1800 Mat.-Nr. 6062021 / 4112

(BR) (PT)

NORDBLOC.1

Agora:

MAIS FORTE

MAIS LEVE

MAIS COMPACTO

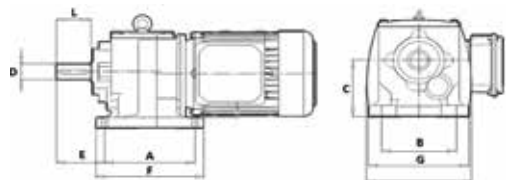


NORDBLOC.1 – MAIS FORTE, MAIS LEVE, MAIS COMPACTO

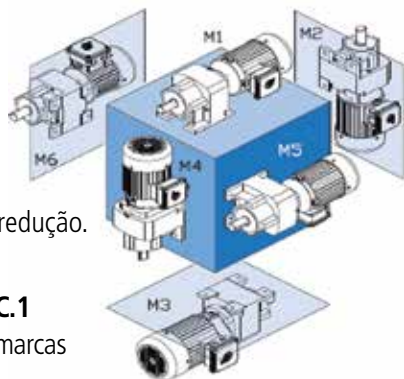
A nova geração NORDBLOC.1 consiste em moto-redutores e Redutores com nove tamanhos diferentes, de dois ou tres andares de redução.

Dimensões NORDBLOC.1

Intermutável com outras marcas



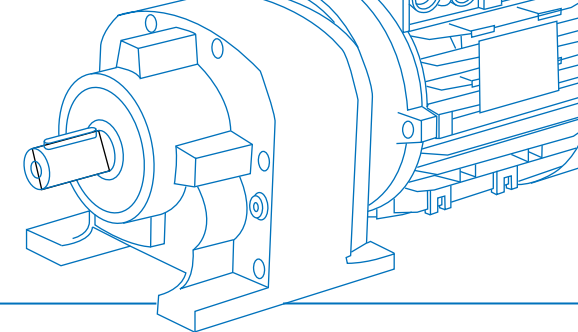
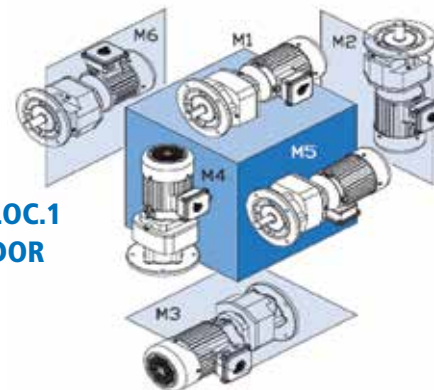
Dimensões (mm)								
TIPO	A	B	C	D	E	F	G	L
SK072.1	95	85	65	20	48	109	104	40
SK172.1	110	110	75	20	58	135	140	40
SK372.1 SK373.1	130	110	90	25	75	160	150	50
SK572.1 SK573.1	165	135	115	30 35	90 100	200	190	60 70
SK672.1 SK673.1	195	150	130	35	100	235	210	70
SK772.1 SK773.1	205	170	140	40	116	245	229/237	80
SK872.1 SK873.1	260	215	180	50	141	310	290/300	100
SK972.1 SK973.1	310	250	225	60	161	365	340/348	120



SÉRIES NORDBLOC.1 DESIGN INOVADOR

Características:

- Protecção anticorrosiva resistente e duradoura
- Maior vida útil
- Acoplamento IEC para motor standard é agora mais curto (economia de espaço)
- Versão ATEX opcional
- Os moto-redutores estão disponíveis com patas, Flange B5 e B14 ou patas e flange.
- Cártex em alumínio (até tamanho 672.1 inclusive) e ferro fundido.



NORDBLOC.1

Cártex mais leve, rolamentos maiores e mais fortes

Os moto-redutores NORDBLOC foram redesenhados para melhorar significativamente as suas características técnicas.

As novas caixas reductoras em alumínio injectado, até tamanho 6, são mais leves e resistentes. Não só permitem a montagem de rolamentos maiores e mais fortes, como permitem ter um funcionamento mais fácil e eficiente.



Tamanhos	9
Posição de montagem	M1 – M6
Cama de binário	90 – 3.200 Nm
Gama de potências	0,12 – 37 kW
Relação	1.88:1 – 330.9:1
Eficiência	> 95 %